



AREA A3 - SERVIZI DEMOGRAFICI

SECTEUR A3 - SERVICES DÉMOGRAPHIQUES

Ufficio Statistica

Piazza E.Chanoux n. 1 - 11100 Aosta
Tel. 0165 300 494/503
statistica@comune.aosta.it
PEC: protocollo@pec.comune.aosta.it

Bureau des Statistiques

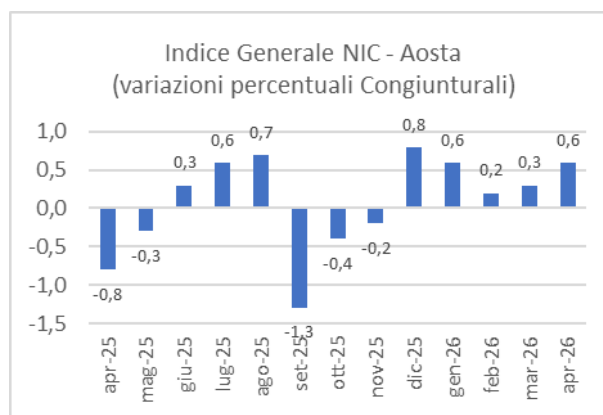
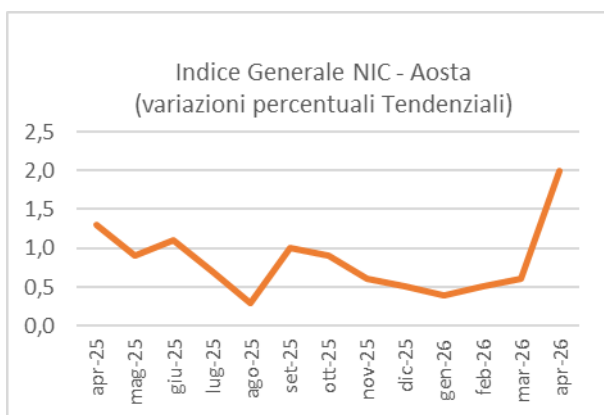
1, Place E.Chanoux - 11100 Aoste
Tél: 0165 300 494/503
statistica@comune.aosta.it
PEC: protocollo@pec.comune.aosta.it

INDICE COMUNALE DEI PREZZI AL CONSUMO PER L'INTERA COLLETTIVITA' (NIC)

Dati definitivi - mese: Aprile 2026 - Anno base 2025 = 100

LA DINAMICA TENDENZIALE E CONGIUNTURALE


Nel mese di Aprile 2026 l'indice dei prezzi al consumo per l'intera collettività (NIC), relativo ad Aosta, è pari a 101,7. Tale indice ha registrato una variazione tendenziale (rispetto allo stesso mese dell'anno precedente) di +2,0 e una variazione congiunturale (rispetto al mese precedente) pari a +0,6.



Riepilogo Indice NIC – Aosta – Anni 2025-2026

Mesi	2025			2026		
	Indice	Variazione Tendenziale	Variazione Congiunturale	Indice	Variazione Tendenziale	Variazione Congiunturale
Gennaio	116,8	0,3	0,5	100,6	0,4	0,6
Febbraio	116,9	0,3	0,1	100,8	0,5	0,2
Marzo	116,6	0,0	-0,3	101,1	0,6	0,3
Aprile	115,8	-0,9	-0,7	101,7	2,0	0,6
Maggio	116,0	-0,6	0,2			
Giugno	116,1	-0,1	0,1			
Luglio	117,3	0,5	1,0			
Agosto	118,5	0,8	1,0			
Settembre	116,2	-0,4	-1,9			
Ottobre	115,9	-0,2	-0,3			
Novembre	116,0	0,8	0,1			
Dicembre	117,0	0,7	0,9			

Nota metodologica: Gli indici riportati sono espressi in base 2025=100

	AREA A3 - SERVIZI DEMOGRAFICI	SECTEUR A3 - SERVICES DÉMOGRAPHIQUES
	Ufficio Statistica Piazza E.Chanoux n. 1 - 11100 Aosta Tel. 0165 300 494/503 statistica@comune.aosta.it PEC: protocollo@pec.comune.aosta.it	Bureau des Statistiques 1, Place E.Chanoux - 11100 Aoste Tél: 0165 300 494/503 statistica@comune.aosta.it PEC: protocollo@pec.comune.aosta.it

INDICE DEI PREZZI AL CONSUMO PER L'INTERA COLLETTIVITA' NAZIONALE (NIC)

Indice definitivo del mese di Marzo 2026

15 maggio 2026

DIVISIONI	VARIAZIONI PERCENTUALI	
	Variazione Tendenziale (aprile 2026 rispetto a aprile 2025)	Variazione Congiunturale (aprile 2026 rispetto a marzo 2026)
Prodotti alimentari e bevande analcoliche	+1,1	0,0
Bevande alcoliche e tabacchi	+2,9	+0,6
Abbigliamento e calzature	+0,2	0,0
Abitazione, acqua, elettricità, gas e altri combustibili	+4,7	+2,3
Arredamenti, apparecchi per uso domestico e manutenzione corrente dell'abitazione	0,0	-0,3
Sanità	+0,6	+0,4
Trasporti	+2,4	+2,1
Informazione e comunicazione	-2,4	+0,4
Ricreazione, sport e cultura	+0,8	0,0
Servizi di istruzione	+0,7	0,0
Servizi di ristoranti e servizi di alloggio	+3,1	-0,7
Servizi finanziari e assicurativi	+1,7	+0,2
Assistenza alla persona, protezione sociale e beni e servizi vari	+0,8	+0,1
Indice generale N I C	+2,0	+0,6