



AREA A3 - SERVIZI DEMOGRAFICI

SECTEUR A3 - SERVICES DÉMOGRAPHIQUES

Ufficio Statistica

Piazza E.Chanoux n. 1 - 11100 Aosta  
Tel. 0165 300 494/503  
statistica@comune.aosta.it  
PEC: protocollo@pec.comune.aosta.it

Bureau des Statistiques

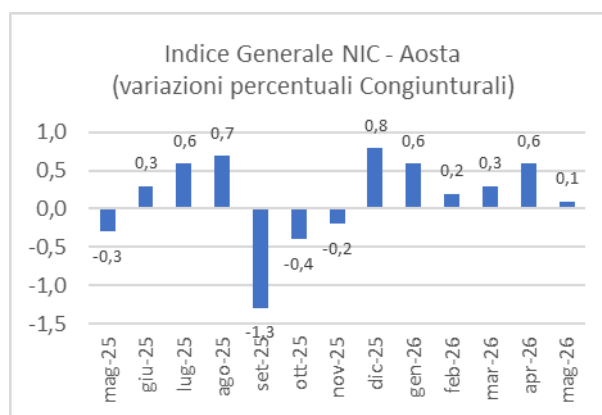
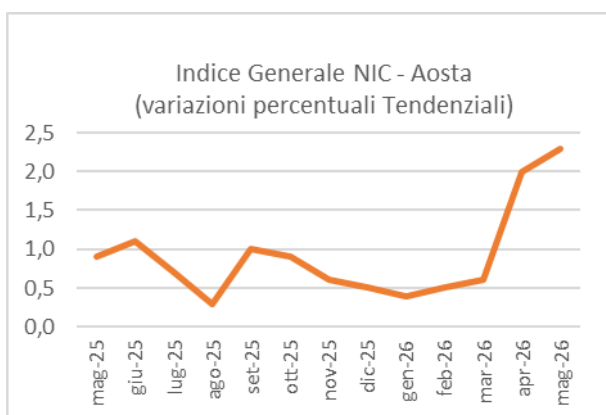
1, Place E.Chanoux - 11100 Aoste  
Tél: 0165 300 494/503  
statistica@comune.aosta.it  
PEC: protocollo@pec.comune.aosta.it

## INDICE COMUNALE DEI PREZZI AL CONSUMO PER L'INTERA COLLETTIVITA' (NIC)

Dati definitivi - mese: Maggio 2026 - Anno base 2025 = 100

### LA DINAMICA TENDENZIALE E CONGIUNTURALE


Nel mese di Maggio 2026 l'indice dei prezzi al consumo per l'intera collettività (NIC), relativo ad Aosta, è pari a 101,8. Tale indice ha registrato una variazione tendenziale (rispetto allo stesso mese dell'anno precedente) di **+2,3** e una variazione congiunturale (rispetto al mese precedente) pari a **+0,1**.



### Riepilogo Indice NIC – Aosta – Anni 2025-2026

Mesi	2025			2026		
	Indice	Variazione Tendenziale	Variazione Congiunturale	Indice	Variazione Tendenziale	Variazione Congiunturale
Gennaio	116,8	0,3	0,5	100,6	0,4	0,6
Febbraio	116,9	0,3	0,1	100,8	0,5	0,2
Marzo	116,6	0,0	-0,3	101,1	0,6	0,3
Aprile	115,8	-0,9	-0,7	101,7	2,0	0,6
Maggio	116,0	-0,6	0,2	101,8	2,3	0,1
Giugno	116,1	-0,1	0,1			
Luglio	117,3	0,5	1,0			
Agosto	118,5	0,8	1,0			
Settembre	116,2	-0,4	-1,9			
Ottobre	115,9	-0,2	-0,3			
Novembre	116,0	0,8	0,1			
Dicembre	117,0	0,7	0,9			

Nota metodologica: Gli indici riportati sono espressi in base 2025=100

	<b>AREA A3 - SERVIZI DEMOGRAFICI</b>	<b>SECTEUR A3 - SERVICES DÉMOGRAPHIQUES</b>
	<b>Ufficio Statistica</b> Piazza E.Chanoux n. 1 - 11100 Aosta Tel. 0165 300 494/503 statistica@comune.aosta.it PEC: protocollo@pec.comune.aosta.it	<b>Bureau des Statistiques</b> 1, Place E.Chanoux - 11100 Aoste Tél: 0165 300 494/503 statistica@comune.aosta.it PEC: protocollo@pec.comune.aosta.it

## INDICE DEI PREZZI AL CONSUMO PER L'INTERA COLLETTIVITA' NAZIONALE (NIC)

### Indice definitivo del mese di Maggio 2026

16 giugno 2026

<b>DIVISIONI</b>	<b>VARIAZIONI PERCENTUALI</b>	
	Variazione Tendenziale (maggio 2026 rispetto a maggio 2025)	Variazione Congiunturale (maggio 2026 rispetto ad aprile 2026)
Prodotti alimentari e bevande analcoliche	+0,3	+0,1
Bevande alcoliche e tabacchi	+2,7	-0,5
Abbigliamento e calzature	+0,2	0,0
Abitazione, acqua, elettricità, gas e altri combustibili	+5,5	-0,4
Arredamenti, apparecchi per uso domestico e manutenzione corrente dell'abitazione	-0,2	-0,2
Sanità	+0,6	0,0
Trasporti	+4,4	+0,1
Informazione e comunicazione	-2,3	-0,3
Ricreazione, sport e cultura	+0,9	+0,8
Servizi di istruzione	+0,7	0,0
Servizi di ristoranti e servizi di alloggio	+3,5	+0,7
Servizi finanziari e assicurativi	+1,3	-0,3
Assistenza alla persona, protezione sociale e beni e servizi vari	+1,1	+0,1
<b>Indice generale N I C</b>	<b>+2,3</b>	<b>+0,1</b>