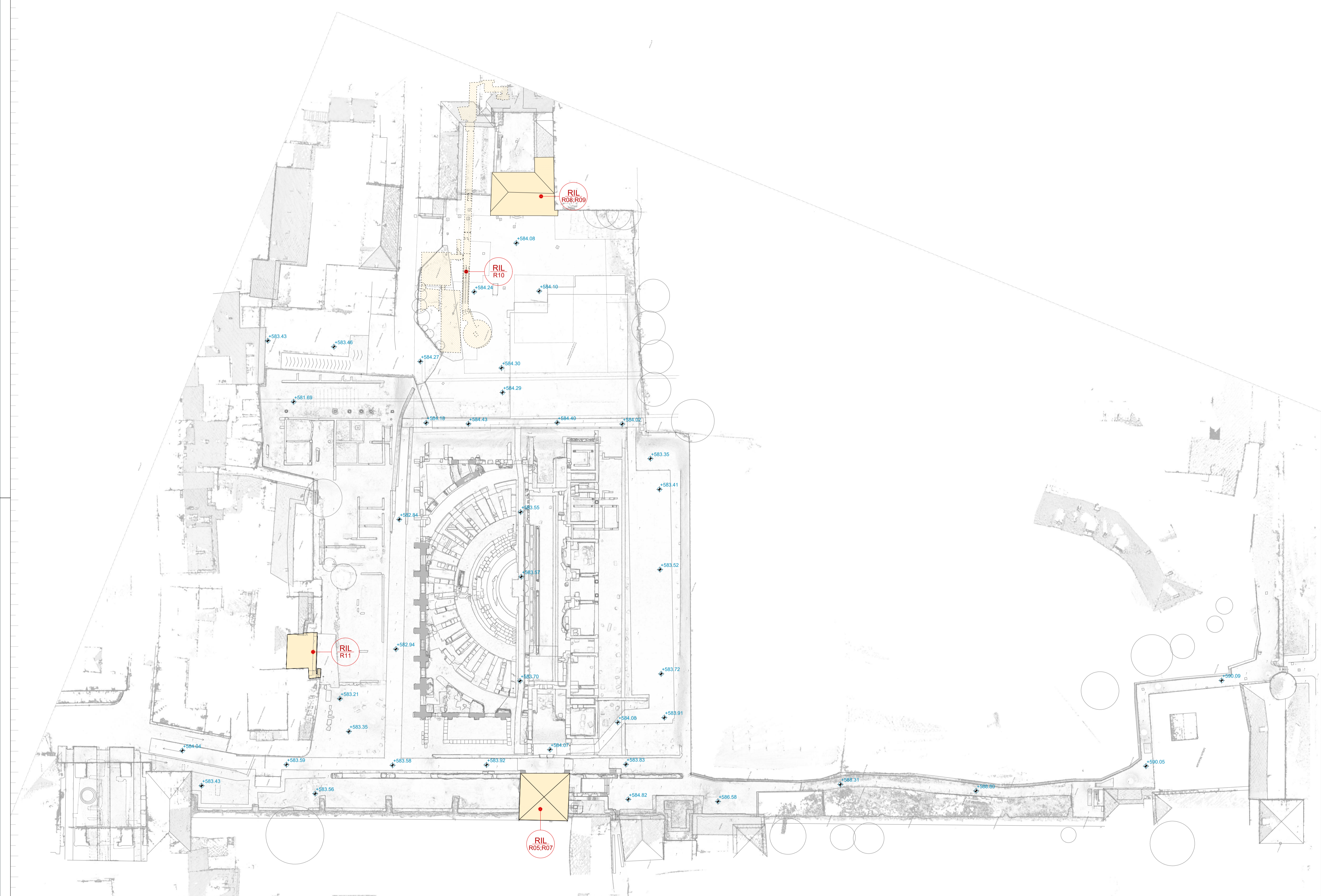


Unità= 5m



ETICHETTE	
SIGLA EDIFICIO, LIV. N° LOCALE	DESTINAZIONE LOCALE
SUP. NETTA LOCALE	H SOFFITTO
INTERNI	
F.0.1 ATRIO	4.32m
COD. CONTESTO / N° OGGETTO	
DESCRIZIONE	
SUPERFICIE	
B1.1 PASSEREL	LARGHEZZA
71.76	1.20m
ESTERNI	
SIMBOLI SCALA	
CODICE CONTESTO	NUMERO GRADINO
CODICE SCALA	NUMERO DI ALZATE
QUOTA DI PARTENZA ED ARRIVO	ALZATE COMPLESSIVE E PARZIALI
LARGHEZZA SCALA	
PEDANA GRADINO	
ALZATA GRADINO	
A.S.C. +0.00 / +5.511	
L= 100 / P= 30 / H= 16.7	
33 ALZATE (15+9+9)	
CODICI E SIGLE	
CONTESTO A - Area livello urbano	
A1= Collegamento Nord da Tour Fromage a Torre dei Balni	
A2 = Accesso da Porta Pretoria a terrazza biglietteria	
A3 = Terrazza viale Vesuvio	
A4= Piazzale Ex Birreria	
CONTESTO B - Percorsi di visita	
B1 = Percorso da Porta Pretoria a Tour Fromage lato EST	
B2 = Percorso Teatro Romano lato SUD	
B3 = Percorso Teatro Romano lato NORD	
B4 = Percorso terrazza lato NORD	
B5 = Percorso fronte piazzale Ex Birreria lato Ovest	
B6 = Area fronte Biglietteria	
CONTESTO C - Tour Fromage	
CONTESTO D - Ex Bureau	
CONTESTO E - Biglietteria	
CONTESTO F - Elementi architettonici	
F1 = Copertura piazzale Ex birreria	
F2 = Copertura ingresso Tour Fromage	
F3 =Scale esterna Tour Fromage	
CONTESTO G - Torre Signori di Quart	
CONTESTO H - Area di Porta Pretoria	
A-S02	SIGLA CONTESTO / SIGLA ABACO SOLAI-PERCORSI DI VISITA
B2.1	SIGLA DI RICHIAMO CODICE ELEMENTO PROSSIMO
F01	SIGLA FINITURE
F01	Tinta lavabile trasparente
F02	Intonaco in malta bastarda
F03	Ceramica 10x10
F04	Marmitta di graniglia 20x20
F05	Listoni in legno di larice
F06	Grigliato in acciaio
F07	Lastre in Pietra di Lucerna
F08	Finitura cemento facciavista
F09	Blocchetti di Granito 8x8cm
F10	Smolleri in Pietra di Luserna
F11	Recupero pavimentazione esistente
F12	Pavimentazione in vetro
F13	Prato
F14	Resina poliuretanica autolivellante
F15	Pavimento in cemento industriale
F16	Parquet
SERRAMENTI ESTERNI	
if =	TOUR FROMAGE
b =	EX BUREAU
bi =	BIGLIETTERIA
SERRAMENTO ESTERNO	
SERRAMENTO ESTERNO DA RIMUOVERE	
LARGHEZZA NETTA	
ALTEZZA NETTA	
PORTA / INFISSO INTERNO	
PORTA / INFISSO INTERNO DA RIMUOVERE	
LARGHEZZA NETTA	
ALTEZZA NETTA	
RETINI MATERIALI PRINCIPALI	
	ACCIOTTOLO (CONTESTO D)
	LISTONI DI LEGNO DI LARICE (CONTESTO B)
	LASTRICATO IN PIETRA DI LUSERNA (CONTESTO A)
	BLOCCHETTI DI GRANITO (CONTESTO A)
	SMOLLERI DI LUSERNA (CONTESTO A)

N.B. Per la tipologia, posizione esatta e dimensionamento degli elementi strutturali si rimanda agli elaborati strutturali.  
 N.B. Per quanto riguarda tipologia e dimensionamento degli elementi impiantistici si rimanda alle tavole specifiche.  
 N.B. Per quanto riguarda le caratteristiche di prevenzione incendi si rimanda alle tavole specifiche.  
 N.B. Per la stratigrafia dei muri e dei pavimenti si rimanda agli abachi di riferimento.  
 N.B. Tutte le misure e le dimensioni vanno verificate in fase di cantiere.  
 N.B. I colori sono da concordare con la D.L./D.A.  
 N.B. Per le specifiche dei materiali vedi le relative voci di capitolato.  
 N.B. Il colore per la tinteggiatura delle pareti è a scelta della D.L./D.A.  
 N.B. Il colore e la finitura dei materiali sono da concordare con la D.L./D.A. in fase di cantiere previa visione di campionature  
 N.B. La posizione architettonica dei corpi illuminanti, dovrà essere verificata in fase di cantiere  
 N.B. Le quote altimetriche devono essere verificate in fase di cantiere. **La quota relativa +0.00 fa riferimento alla quota assoluta di riferimento +584.10 slm**



DIPARTIMENTO SOPRINTENDENZA PER I BENI E LE ATTIVITÀ CULTURALI  
 Struttura Patrimonio archeologico - Piazza Roncas, 12 11100 Aosta

COMUNE DI AOSTA

Progetto Integrato "Rete cultura e turismo per la competitività Valorizzazione del comparto cittadino denominato "Aosta Est" nell'ambito del Programma investimenti per la crescita e l'occupazione 2014/20 (FESR).

CIG: 76775778F6  
 CUP: B62C16000060008

TITOLO DELL'ELABORATO:  
 Rilievo - Planimetria generale

COD. ELABORATO: AE\_DEF\_RIL\_01  
 SCALA: 1:500  
 REV: 00  
 DATA: 29-05-2020

GRUPPO DI LAVORO:  
**Cibinel - Laurenti - Martocchia architetti associati**  
 Arch. Fabio Cibinel  
 Arch. Roberto Laurenti  
 Arch. Giorgio Martocchia  
 Viale Bruno Buozzi 77, 00197 Roma, tel/fax: 06 87908809, info@modostudio.eu, www.modostudio.eu

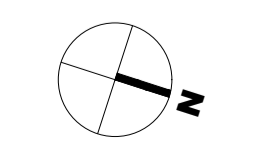
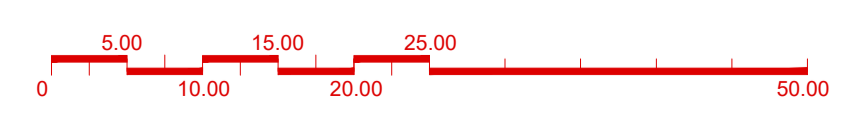
Consulenza archeologica:  
 Dott.ssa Ada Gabucchi  
 Rilievi planialtimetrici e dei manufatti:  
 Ad Hoc 3D solutions  
 Frasz. La Roche 8 - 11020 Gressan (AO) Tel: +39 0165 267173, info@adhoc3d.com

Zero4uno Ingegneria srl  
 Calle dei Magazen 1310/C - 30121 Venezia, tel: 041 72227, fax: 041 2750646, info@zero4uno.it

Clima-Acustico:  
 Dott. Andrea Martocchia

Dott. Geol. Mariano Mariani  
 Frazione Faleno 122, 64046 Montorio al Vomano (TE), mariani037@gmail.com

Consulenza restauro architettonico:  
 Restauratore accreditato MIBACT Stefano Pulga



PROGETTO DEFINITIVO